1. Apri il portale

Da computer o da cellulare, apri **go.taekwondoleonessa.it**.

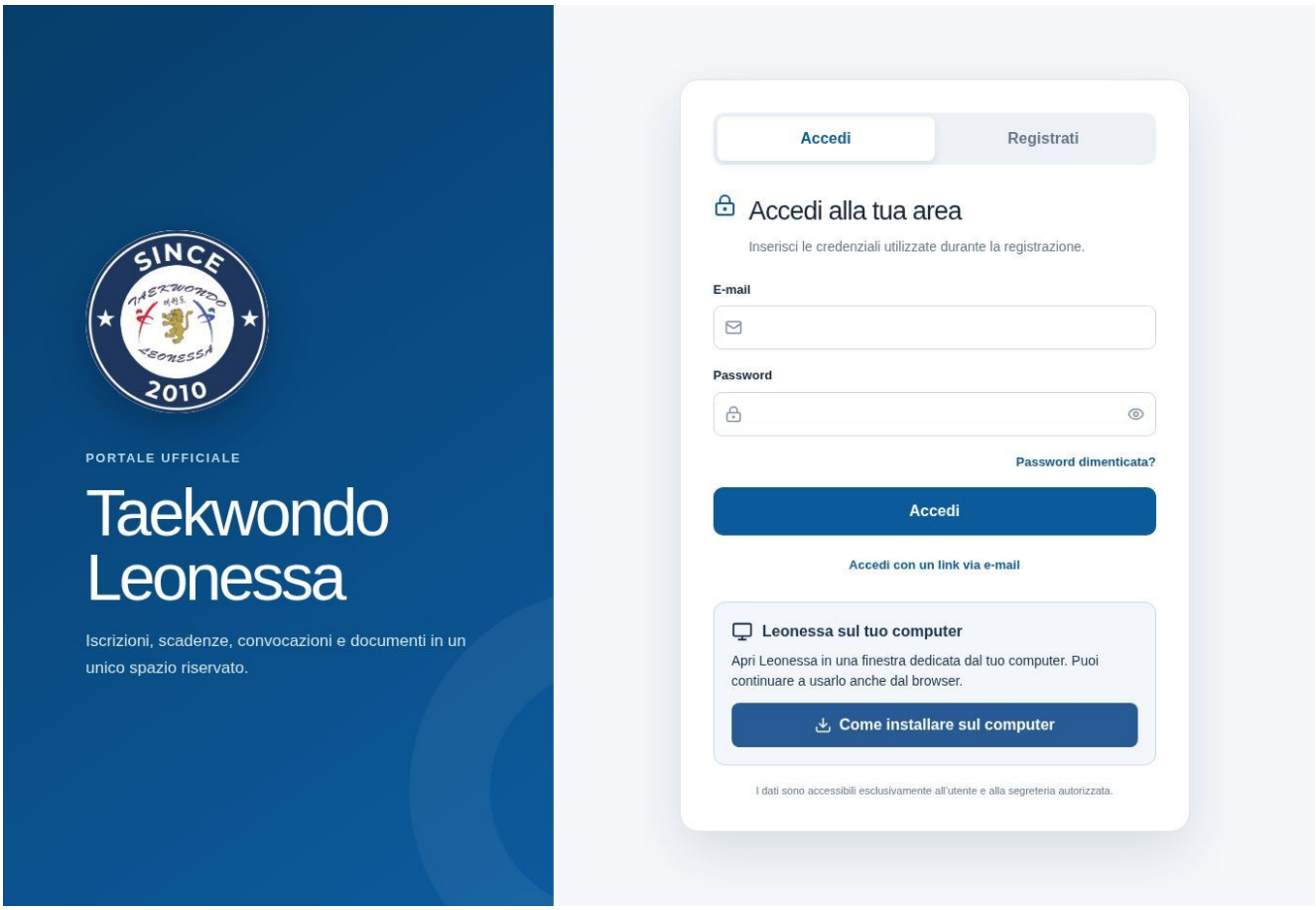

Schermata del portale a titolo illustrativo.

Prima volta? Seleziona **Registrati**.

Hai già un account? Seleziona **Accedi** e usa l'indirizzo e-mail con cui ti sei registrato.

Per i genitori. Per accedere alla posizione di un figlio già iscritto, usa l'indirizzo e-mail comunicato alla segreteria.

2. Crea e conferma l’account

Il genitore o tutore si registra con i propri dati per un minorenne. Chi ha almeno 18 anni può scegliere **Atleta maggiorenne**.

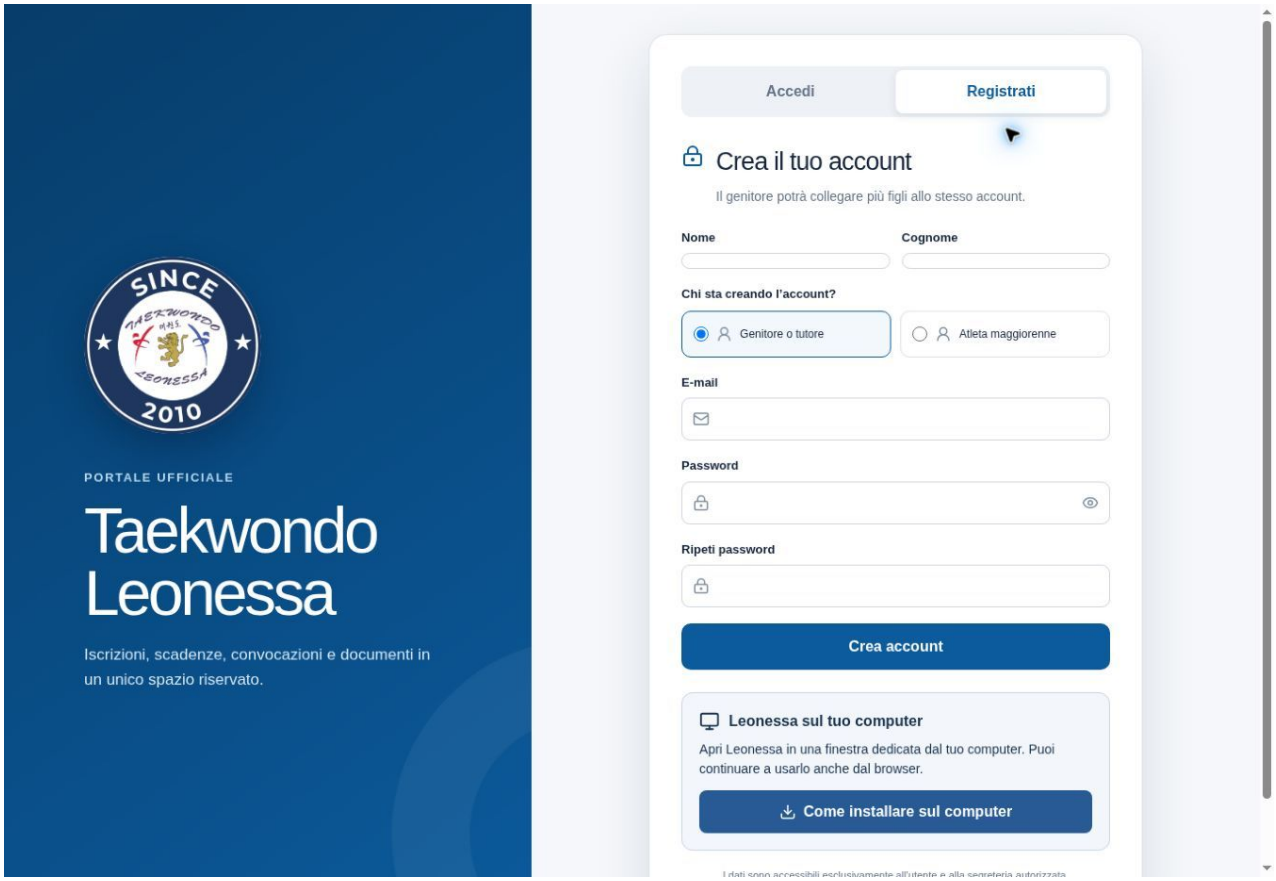

Schermata del portale a titolo illustrativo.

Compila il modulo. Inserisci nome, cognome e data di nascita di chi crea l’account. Scegli il tipo di account, inserisci e-mail e password, poi premi **Crea account**.

Conferma l’e-mail. Apri il link ricevuto. Se non trovi il messaggio, controlla **Spam** o **Posta indesiderata**. Dalla schermata di accesso puoi scegliere **Reinvia e-mail di conferma**.

3. Accedi alla tua area

Dopo aver confermato l’e-mail, torna al portale e seleziona **Accedi**.

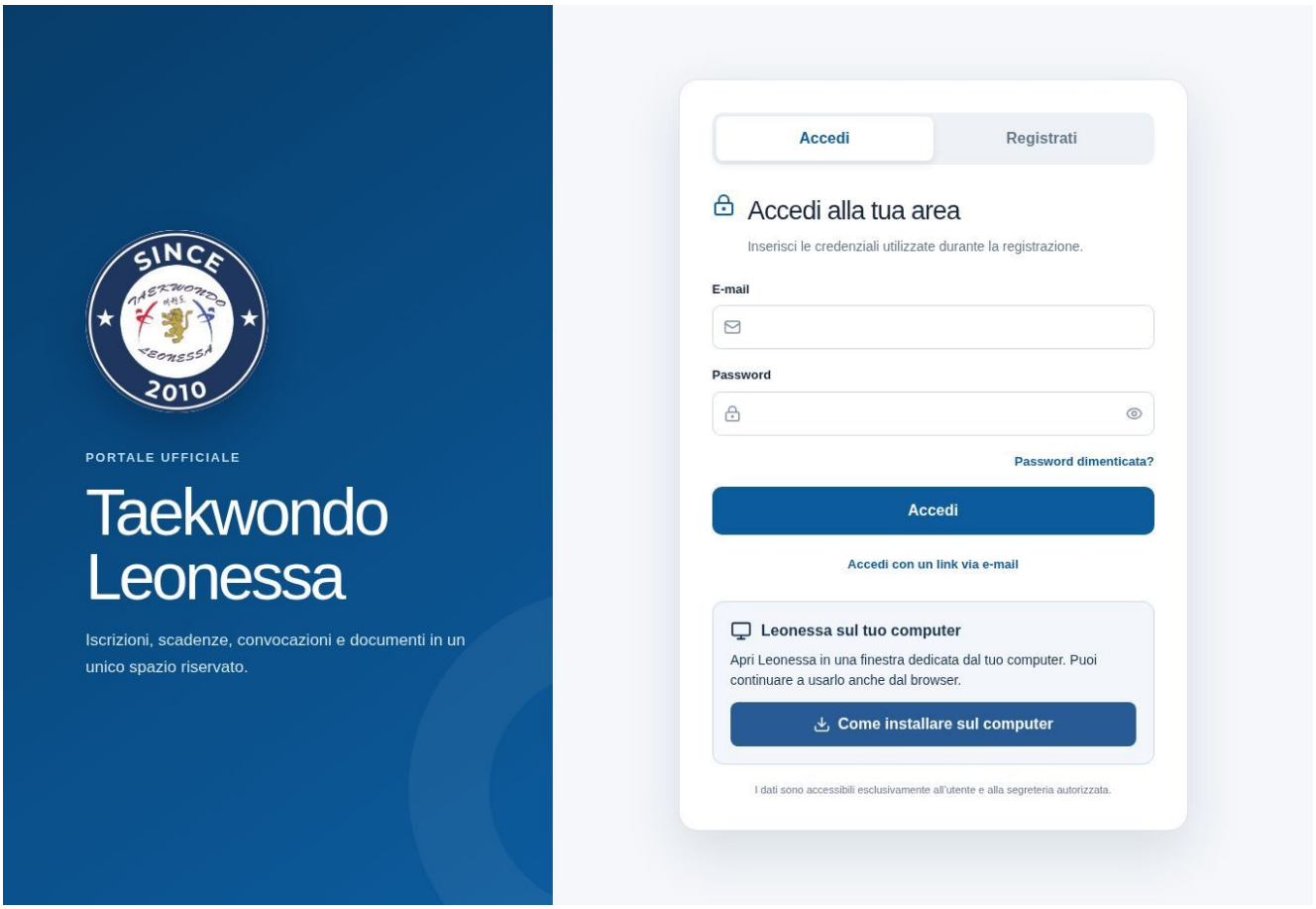

Schermata del portale a titolo illustrativo.

Inserisci e-mail e password. Usa le credenziali scelte alla registrazione e premi **Accedi**.

Hai dimenticato la password? Seleziona **Password dimenticata?**, inserisci la stessa e-mail e segui il link di recupero ricevuto.

4. Iscrivi o collega l’atleta

Una volta entrato, controlla che la tua area mostri l’atleta e la posizione corretta.

Atleta già iscritto. Se l’atleta compare già nella tua area, apri la sua posizione. Se manca, contatta la segreteria per il collegamento prima di compilare un’altra domanda.

Prima iscrizione. Apri la sezione di iscrizione, inserisci i dati dell’atleta, completa i campi richiesti e invia la domanda dal portale.

Quote e documenti. Nell’area riservata puoi consultare le scadenze, verificare i pagamenti e trovare ricevute, convocazioni e certificati.

Serve aiuto? Scrivi a **taekwondo.leonessa@gmail.com** indicando il nome dell’atleta e il problema.

Sei un genitore e vuoi allenarti con tuo figlio?

Se vuoi iscriverti anche tu al corso di taekwondo di tuo figlio, **accedi a GO! TKD Leonessa** con lo stesso account **Genitore o tutore** che hai usato per iscriverlo.

1. Dalla home dell’area personale, seleziona **Aggiungi atleta**.

2. Scegli **Prima iscrizione** se è la tua prima stagione con la società, oppure **Rinnovo** se eri già iscritto nella stagione precedente.

3. Nella sezione **Atleta** inserisci i tuoi dati personali. Completa e invia la tua domanda.